
















1	La Buse 	?	La Larve 	Le Hibou 
	?	Le Lapin 	Le Hibou 	Le Piovert 
	Le Pic-vert 	?	Les Feuilles 	Le Hanneton 
4	Le Gland 	L'écureuil 	?	Le Campagnol 
	Les Herbes 	?	Le Renard 	Les Herbes 

Sur chaque bande grise, on peut remplacer la carte mystère par une carte couleur et une seule. Encode ta solution dans les ronds ci-contre. Tu dois trouver un animal familier.

